














# Guía de antiincrustantes

Tipo de embarcación	Motoras y veleros (max. 25 nudos)	Motoras de alta velocidad y veleros de elevada actividad	Embarcaciones de aluminio. Hélices y colas	Motoras y veleros de regatas	Embarcaciones de madera
Tipo de anticrustante	Autopulimentante	Matriz dura	Autopulimentante	Matriz dura	Matriz soluble
Ventajas	<ul style="list-style-type: none"> <li>Liberación controlada de sustancias activas durante toda la temporada.</li> <li>Actúa permanentemente incluso cuando la embarcación se encuentra estacionaria.</li> <li>Fácil mantenimiento con mínimo tiempo de preparación.</li> <li>Para velocidades superiores a 25 nudos puede aplicarse una capa extra.</li> </ul>	<ul style="list-style-type: none"> <li>Una capa sólida y duradera durante toda la temporada.</li> <li>Mayor resistencia mecánica.</li> <li>Necesita de lijado o sellado después de la temporada.</li> </ul>	<ul style="list-style-type: none"> <li>Producto específico para las embarcaciones de aluminio.</li> <li>También adecuado para hélices y colas debidamente imprimadas.</li> </ul>	<ul style="list-style-type: none"> <li>Para regatas y competiciones: aumentan la velocidad, reducen el consumo de combustible, prolongan la vida del motor y aseguran una capa de pintura más fina.</li> </ul>	<ul style="list-style-type: none"> <li>Solución económica</li> </ul>
Hempel's	 Mille NCT   Mille NCT White	 Hard Racing TecCel   Hard Racing TecCel White   Bravo II	 Alu Xtra   Prop NCT	 Hard Racing TecCel   Hard Racing TecCel White	 Classic

	LOA	6m 20ft	7.5m 25ft	8.5m 28ft	10m 33ft	11.5m 38ft	13m 43ft	14.5m 48ft	16m 53ft	18m 60ft	20m 66ft	23m 76ft
	Velero	2l	3l	4.5l	5.5l	7l	8.5l	10l	12l	14l	16l	19l
	750ml	3	1	3	1	3	2	0	3	2	2	2
	2.5ltr	0	1	1	2	2	3	4	4	5	6	7
	Quilla corrida	2.5l	4l	5.5l	7.5l	9l	11l	13l	15.5l	19l	23l	28l
	750ml	0	2	1	0	2	2	1	1	2	9	1
	2.5l	1	1	2	3	3	4	5	6	7	9	11
	Motora	3l	5l	6.5l	8.5l	10.5l	13l	15l	17.5l	22l	27.5l	34l
	750ml	1	0	2	2	1	1	0	0	3	0	2
	2.5l	1	2	2	3	4	5	6	7	8	11	13

Debido a que los diseños de los cascos varían, esta tabla solamente sirve como una guía.

# Repintado

Antiincrustante existente	Antiincrustante nuevo				
Hempel's	AluXtra	Mille NCT/White	Hard Racing Teccel/White	Bravo II	Classic
AluXtra	L	L	A/L	L	L
Mille NCT/White	L	L	A/L	L	L
Bravo	A/L	A/L	A/L	A/L	A/L
Classic	A/L	A/L	A/L	A/L	A/L
Antifouling desconocido	A/L/P	A/L	A/L/P	A/L/P	A/L/P
Antifouling en mal estado	E	E	E	E	E

<b>L</b>	<b>Limpieza</b> Limpiar con agua dulce a presión. Ayudar con una brocha o esponja hasta eliminar toda la incrustación. Dejar secar completamente antes de aplicar el Antiincrustante.
<b>A/L</b>	<b>Lijar / limpieza con agua dulce</b> Lijado abrasivo suave en húmedo con papel de grano 100 – 240 hasta dejar una superficie lisa y uniforme. Limpiar con agua dulce a presión. Dejar secar completamente antes de aplicar el Antiincrustante.
<b>A/L/P</b>	<b>Lijar / limpieza con agua dulce / aplicar Hempel's Underwater Primer</b> Lijado abrasivo suave en húmedo con papel de grano 100 – 240 hasta dejar una superficie lisa y uniforme. Limpiar con agua dulce a presión. Dejar secar completamente antes de aplicar Hempel's Underwater Primer y el Antiincrustante
<b>E</b>	<b>Eliminar el Antiincrustante existente</b> Eliminar todo el Antiincrustante existente utilizando Hempel's Paint Stripper o lijando. Limpiar con agua dulce a presión. Dejar secar completamente antes de aplicar Hempel's Underwater Primer y el Antiincrustante.